

HYMAGE

Concepteur de téléviseurs miroirs

1, rue Marcel Dassault
93140 Bondy
FRANCE

+33 (0)1 80 89 60 36
info@hymage.com

www.hymage.com

PRESTIGE

ECLIPSE




PRÉSENTATION FEATURES

Téléviseur miroir 50" ou 54" avec son encadrement baroque en bois d'acajou doré ou argenté sculpté à la main. Technologie de l'écran LED 4K Ultra HD Smart TV. Structure en aluminium. Miroir Premium®. Fabrication Française.

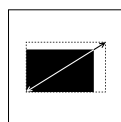
Ce produit, comme tous les produits HYMAGE, est réalisable dans un très grand choix de matières, de coloris et de dimensions. Nos conseillers sont à votre disposition pour vous apporter toutes les informations, conseils et précisions que vous pourriez souhaiter.

Mirror television 50" or 54" with its baroque style frame in hand-carved gold or silver mahogany. LED Smart TV 4K Ultra HD technology. Aluminum structure. Mirror Premium®. Manufactured in France

This product, like all HYMAGE pieces, can be customized with a large array of materials, colors and dimensions. Our advisors are at your disposal and will happily provide you with any additional information and advice.



Miroir
Premium®




Custom Size



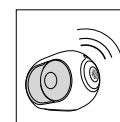
ULTRA HD



SMART TV



Finishes



Wireless
Sound



True Color

POINTS FORTS BENEFITS

Montage en applique sur un mur
Ecran de 127 cm à 138 cm
Miroir Premium®
Encadrement entièrement réalisé à la main


*Surface mounting on a wall
Display size 50" to 54"
Mirror Premium®
Fully handmade framing*

ESPACES IDEAL SETTINGS


Salon, salle à manger
Chambre
Château, hôtel

*Dining room, living room
Room
Castle, hotel*

DIMENSIONS



cadre acajou doré
gold mahogany frame

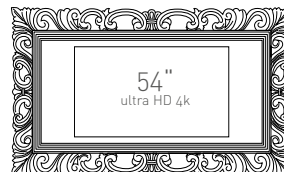
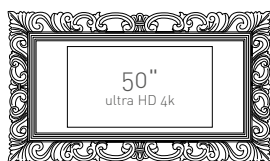


cadre acajou argenté
silver mahogany frame



Montage en applique
Surface mount

CARACTÉRISTIQUES TECHNIQUES TECHNICAL SPECIFICATIONS



Références / Models

Technologie / Technology

Diagonale écran / Diagonal size

Affichage (l x h) / Screen size

Tuners / Digital Tuner

Résolution dalle / Screen resolution (4k)

Fréquence / Frequency

Audio / Sound output (RMS)

Sortie Audio Optique / Optical output

Slot CI+ / CI slot

Entrée composante (Y/Pb/pr) Component IN (Y/Pb/pr)

Entrée composite / Composite IN (AV)

USB port

HDMI 2.0

Bluetooth

Casque / Headphone

Ethernet RJ45 / LAN

Ethernet Wifi / Wireless Lan

DLNA

SMART TV

Consommation / Power consumption

Mode Hôtel / Hotel mode

Style / Design

Poids / Weight

Dimensions hors tout / Overall size

ECLIPSE 50

LED Edge

50"/127 cm

110 x 62 cm

DVB-T/C/S

3840 x 2160 px

1500 Hz

2x 10 w

1

1

1

1

2

3

✓

1

1

✓

✓

✓

89 w

✓

Baroque

38kg

155x115x14cm

ECLIPSE 55

LED Edge

54"/138 cm

121 x 68 cm

DVB-T/C/S

3840 x 2160 px

1500 Hz

2x 10 w

1

1

1

1

2

3

✓

1

1

✓

✓

✓

111 w

✓

Baroque

49kg

170x126x14cm